

# Comune di CASTELFRANCO IN MISCANO

**Provincia di Benevento**

**ORGANO DI REVISIONE**

La sottoscritta dott.ssa Stefania SPINELLI, Revisore del Comune di Castelfranco in Miscano ai sensi dell'art. 234 e seguenti del D. Lgs. n.267/00, nominata con delibera dell'Organo consiliare n. 02 del 21/01/2013

## RICEVUTA

in data 01/04/2015, a mezzo posta elettronica certificata, la relazione di fine mandato amministrativo per gli anni 2010-2015, firmata dal Sindaco, Avv. Antonio Pio Morcone, e redatta in attuazione dell'art. 4 del D. Lgs. N.149/2011 e del D.M. 26 aprile 2013,

## ATTESTA

ai sensi degli articoli 239 e 240 del TUEL, che i dati presenti in detta relazione, che si allega, sono veritieri e corretti e corrispondono ai dati economico – finanziari presenti nei documenti contabili e di programmazione finanziaria dell'Ente. I dati, che vengono esposti secondo lo schema già previsto dalle certificazioni al rendiconto di bilancio ex art. 161 del TUEL o dai questionari compilati ai sensi dell'art. 1, comma 166 e seguenti della legge n. 266 del 2005, corrispondono ai dati contenuti nei citati documenti.

Castelfranco in Miscano 13 aprile 2015

Comune di Castelfranco in Miscano  
Provincia di Benevento

Prot. 2015/0000990 Ingresso  
del 13/04/2015

ore 16,57

Mitt.: REVISORE CONTABILE - SPINELLI STEFANIA





# COMUNE di CASTELFRANCO in MISCANO

PROVINCIA di BENEVENTO

## RELAZIONE di FINE MANDATO anni 2010, 2011, 2012, 2013, 2014 e 2015 forma semplificata per comuni fino a 5.000 abitanti (articolo 4 del decreto legislativo 6 settembre 2011, n. 149)

### Premessa

La presente relazione viene redatta ai sensi dell'articolo 4 del decreto legislativo 6 settembre 2011, n. 149, recante: *"Meccanismi sanzionatori e premiali relativi a regioni, province e comuni, a norma degli articoli 2, 17, e 26 della legge 5 maggio 2009, n. 42"* per descrivere le principali attività normative e amministrative svolte durante il mandato, con specifico riferimento a:

- a) sistema e esiti dei controlli interni;
- b) eventuali rilievi della Corte dei conti;
- c) azioni intraprese per il rispetto dei saldi di finanza pubblica programmati e stato del percorso di convergenza verso i fabbisogni *standard*;
- d) situazione finanziaria e patrimoniale, anche evidenziando le carenze riscontrate nella gestione degli enti controllati dal comune o dalla provincia ai sensi dei numeri 1 e 2 del comma primo dell'articolo 2359 del codice civile, ed indicando azioni intraprese per porvi rimedio;
- e) azioni intraprese per contenere la spesa e stato del percorso di convergenza ai fabbisogni *standard*, affiancato da indicatori quantitativi e qualitativi relativi agli output dei servizi resi, anche utilizzando come parametro di riferimento realtà rappresentative dell'offerta di prestazioni con il miglior rapporto qualità-costi;
- f) quantificazione della misura dell'indebitamento provinciale o comunale.

Tale relazione è sottoscritta dal Sindaco non oltre il sessantesimo giorno antecedente la data di scadenza del mandato e, entro e non oltre quindici giorni dopo la sottoscrizione, deve risultare certificata dall'organo di revisione e, nei tre giorni successivi va trasmessa dal sindaco, unitamente alla certificazione, alla sezione regionale di controllo della Corte dei conti.

La relazione di fine mandato e la certificazione sono pubblicate sul sito istituzionale del comune da parte del sindaco entro i sette giorni successivi alla data di certificazione effettuata dall'organo di revisione dell'ente locale, con l'indicazione della data di trasmissione alla sezione regionale di controllo della Corte dei conti.

L'esposizione di molti dei dati viene riportata secondo uno schema già adottato per altri adempimenti di legge in materia per operare un raccordo tecnico e sistematico fra i vari dati e anche nella finalità di non aggravare il carico di adempimenti degli enti.

La maggior parte delle tabelle, di seguito riportate, sono desunte dagli schemi dei certificati al bilancio ex art. 161 del Tuel e dai questionari inviati dall'organo di revisione economico finanziario alle Sezioni regionali di controllo della Corte dei conti, ai sensi dell'articolo 1, comma 166 e seguenti della legge n. 266 del 2005. Pertanto i dati qui riportati trovano corrispondenza nei citati documenti, oltre che nella contabilità dell'ente. Non essendo stato ancora approvato il rendiconto 2014 alla data di redazione della presente relazione, i dati relativi a tale anno sono presunti.

## PARTE I - DATI GENERALI

### 1.1. Popolazione residente al 31-12-2014: 929

### 1.2. Organi politici

#### GIUNTA COMUNALE

| Carica      | Nominativo          | In carica dal  |
|-------------|---------------------|----------------|
| Sindaco     | Antonio Pio Morcone | 12 aprile 2010 |
| Vicesindaco | Michele D'Onofrio   | 12 aprile 2010 |
| Assessore   | Emilio De Leonardis | 12 aprile 2010 |
| Assessore   | Leonardo Roberti    | 12 aprile 2010 |
| Assessore   | Ivan Scinto         | 12 aprile 2010 |

#### CONSIGLIO COMUNALE

| Carica                   | Nominativo              | In carica dal  |
|--------------------------|-------------------------|----------------|
| Presidente del consiglio | Antonio Pio Morcone     | 12 aprile 2010 |
| Consigliere              | Emilio De Leonardis     | 12 aprile 2010 |
| Consigliere              | Michele D'Onofrio       | 12 aprile 2010 |
| Consigliere              | Pietro Giallonardo      | 12 aprile 2010 |
| Consigliere              | Adolfo Iacurci          | 12 aprile 2010 |
| Consigliere              | Salvatore Pacifico      | 12 aprile 2010 |
| Consigliere              | Massimo Michele Panella | 12 aprile 2010 |
| Consigliere              | Leonardo Massimo Riccio | 12 aprile 2010 |
| Consigliere              | Leonardo Roberti        | 12 aprile 2010 |
| Consigliere              | Pasquale Santoro        | 12 aprile 2010 |
| Consigliere              | Sandro Pasquale Santoro | 12 aprile 2010 |
| Consigliere              | Ivan Scinto             | 12 aprile 2010 |
| Consigliere              | Bruno Verrilli          | 12 aprile 2010 |

### 1.3. Struttura organizzativa

#### Organigramma: indicare le unità organizzative dell'ente (settori, servizi, uffici, ecc.)

Segretario: fino al 15 agosto 2010: dott. Sergio Fattore;  
dal 16 agosto 2010: dott. Marco Verdicchio

Numero dirigenti: 0

Numero posizioni organizzative:

I settori sono stati cinque fino al 13 marzo 2012 (Amministrativo, Economico-Finanziario; Tecnico Manutentivo, Lavori Pubblici e Polizia Municipale ) così "coperti":

- nel periodo 12 aprile - 31 dicembre 2010, **tre** da dipendenti di ruolo incaricati di posizioni organizzative, **uno** da un "110" e uno dal Segretario Comunale;
- dal gennaio 2011 al 14 marzo 2012, i cinque settori sono stati "coperti" **tre** da dipendenti di ruolo incaricati di posizioni organizzative e due dal Segretario comunale;

dal 14 marzo 2012 al 31 agosto 2014 i settori sono stati ridotti a quattro (Amministrativo, Economico-Finanziario; Tecnico e Polizia Municipale) così "coperti": due dal Segretario Comunale (di cui uno assunto, dall'11 febbraio 2014, dal Sindaco, ai sensi dell'art. 53, comma 23, della L. 23.12.2000, n.388,) e **due** da dipendenti di ruolo incaricati di posizione organizzativa; dall'1 settembre 2014 i settori sono divenuti tre (Amministrativo, Economico-Finanziario; Tecnico-Polizia Municipale) così "coperti": uno dal Segretario Comunale (assunto poi, dall'1 gennaio 2015, dal Sindaco, ai sensi dell'art. 53, comma 23, della L. 23.12.2000, n.388), uno dal Sindaco ai sensi dell'art. 53, comma 23, della L. 23.12.2000, n.388 (che, lo si ripete, dall'1 gennaio 2015 ne ha assunto un altro) ed **uno** da un dipendente di ruolo incaricato di posizione organizzativa; Le funzioni di cui al comma 27 dell'art. 14 del D.L.n.78/2010 attualmente gestite in forma associata sono le seguenti:

- attività, in ambito comunale, di pianificazione di protezione civile e di coordinamento dei primi soccorsi con i Comuni di Montefalcone di Valfortore, di Ginestra degli Schiavoni e di Sant'Arcangelo Trimonte, giusta deliberazione del Consiglio Comunale n. 3 del 21 gennaio 2013;
- funzioni relative al catasto con i Comuni di Montefalcone di Valfortore, di Ginestra degli Schiavoni e di Sant'Arcangelo Trimonte, giusta deliberazione del Consiglio Comunale n. 4 del 21 gennaio 2013;
- funzioni di edilizia scolastica, e di organizzazione e gestione dei servizi scolastici con i Comuni di Montefalcone di Valfortore e di Ginestra degli Schiavoni giusta deliberazione del Consiglio Comunale n. 5 del 21 gennaio 2013.

**1.4. Condizione giuridica dell'Ente:** Durante il mandato l'Ente non è stato commissariato ai sensi degli articoli 141 e 143 del TUEL.

**1.5. Condizione finanziaria dell'Ente:** Durante il mandato l'Ente non è stato annoverato tra gli enti in situazione strutturalmente deficitaria e non ha dichiarato il dissesto finanziario ai sensi degli artt. 242, 243bis e 244 del TUEL.

**1.6. Situazione di contesto interno/esterno:**

**Settore Amministrativo:**

**criticità riscontrate:**

- a) assenza di un sistema automatizzato di rilevazione delle presenze;
- b) Statuto e regolamenti risalenti nel tempo o non regolamentanti aspetti obbligatori;
- c) eccessivo numero di settori e di posizioni organizzative per le quali veniva corrisposta la retribuzione di posizione;
- d) elevate spese di rappresentanza dell'Ente comunale (sul relativo capitolo del rendiconto 2009 risultano impegnate per € 4.837,20);
- e) il Comune di Ginestra degli Schiavoni con il quale vigeva il convenzionamento della Segreteria Comunale aveva debiti nei confronti dell'Ente per il versamento delle somme di propria spettanza pari a 40.000 euro;

**soluzioni realizzate:**

- a) installazione del sistema automatizzato di rilevazione delle presenze;
- b) approvazione nuovo statuto e modifiche necessarie al regolamento degli Uffici e dei servizi, regolamentazione di altri aspetti obbligatori non normati (regolamento per attribuzione incarichi esterni, sistema di misurazione e valutazione, ecc.);
- c) riduzione dei settori dai 5 ereditati dalla precedente amministrazione ai 3 attuali e delle posizioni organizzative conferite con oneri a carico del bilancio dell'Ente dalle 4 ereditate dalla precedente amministrazione (di cui una conferita ad un lavoratore esterno all'amministrazione attraverso l'art. 110 del Tuel) alla sola attuale;
- d) azzeramento pressoché totale delle spese di rappresentanza dell'Ente limitate alla sola celebrazione della ricorrenza del IV novembre;
- e) scioglimento della convenzione con il Comune di Ginestra degli Schiavoni e richiesta della debitoria riscontrata con, conseguenziale, pagamento di gran parte della stessa.

**Settore Economico- Finanziario:**



**criticità riscontrate:**

- a) mancato inserimento a bilancio dei debiti fuori bilancio maturati nel quinquennio 2005-2010;
- b) stima sovradimensionata dei residui attivi;
- c) ufficio di ragioneria privo di una figura di ragioniere in pianta organica e, conseguenziale, copertura a tempo determinato con liberi professionisti (ragionieri e dott.ri commercialisti) sebbene vi fosse un vincitore di concorso, nella persona del dott. Donato Dellino, con il quale era stato incardinato un giudizio che ha visto l'Ente soccombente in tutti e tre i gradi di giudizio;
- d) evasione dal pagamento della tassa sui rifiuti

**soluzioni realizzate:**

- a) riconoscimento nel quinquennio 2010-2015, per € 105.656,95 di debiti fuori bilancio sorti nel precedente quinquennio o comunque scaturiti da fatti o atti di gestione generati in detto quinquennio
- b) prudenziale riaccertamento dei residui;
- c) assunzione, in ottemperanza al giudicato dell'autorità giudiziaria, del dott. Donato Dellino in veste di ragioniere del competente ufficio, con conseguenziale dotazione per il Comune di una figura di alta professionalità, presente, tra l'altro, 'a tempo pieno' anziché per un solo giorno settimanale come avveniva con i precedenti singoli professionisti convenzionati. Sono state estinte, inoltre, tutte le spese di giustizia dei relativi giudizi incardinati per la vicenda in questione, sebbene risultino ancora da cristallizzare e transigere le somme a titolo di risarcimento danni dovute allo stesso;
- d) attività di recupero dell'evasione con la messa a ruolo delle corrette metrature per un numero pari al 10% dei precedenti contribuenti

**Settore Tecnico**

**criticità riscontrate**

- a) disagiata viabilità interna al centro urbano;
- b) presenza di un'ampia rete di strade comunali completamente dissestate tali da comprometterne l'utilizzo;
- c) carenza di spazi per lo svolgimento di attività sportive durante il periodo invernale;
- d) area PIP priva di infrastrutture e sovradimensionata, con presenza di opere del tutto superflue per la sua funzionalità (era prevista la progettazione di un tunnel sotterraneo - il primo d'Europa - il cui costo doveva essere coperto con un mutuo a carico dell'Ente acceso presso la Cassa Depositi e Prestiti ovvero della cittadinanza);
- e) area centro storico completamente abbandonata con presenza di fabbricati pericolanti e non valorizzata;
- f) edificio scolastico con presenza di criticità di sicurezza non strutturale e necessità di razionalizzazione;
- g) esistenza di una discarica comunale da mettere in sicurezza permanente;
- h) servizio di raccolta differenziata dei rifiuti fermo al 10%;
- i) sospensione del servizio di Guardia Medica poiché l'Ente comunale non aveva ottemperato alle prescrizioni dettate dalla competente ASL;
- j) mancata riscossione del canone idrico dopo il 2006;
- k) elevata spesa corrente della Casa comunale e dei servizi alla stessa afferenti;
- l) apertura al pubblico dell'Ufficio tecnico comunale incompatibile con la necessità di efficienza del lavoro svolto;

**soluzioni realizzate:**

- a) rifacimento della pavimentazione in conglomerato bituminoso della viabilità principale interna al centro urbano ed avviati interventi per il rifacimento delle pavimentazioni stradali e dei marciapiedi, compreso la sistemazione dell'impianto di pubblica illuminazione. Approvazione della progettazione di una variante esterna all'abitato per il transito dei mezzi agricoli e pesanti;

Two handwritten signatures in black ink, one larger and more stylized than the other, located at the bottom right of the page.

- b) messa in atto di una serie di investimenti finalizzati alla sistemazione delle strade comunali;
- c) realizzazione di un campo polivalente coperto finanziato dal Ministero dell'Interno;
- d) finanziamento area PIP con decreto regionale. Attualmente, la Stazione Appaltante ha avviato la procedura per estrinsecare la gara di affidamento dei lavori di realizzazione delle infrastrutture; il tutto senza la necessità di accendere alcun mutuo presso la Cassa Depositi e Prestiti con un evidente risparmio di spesa per l'Ente e la cittadinanza, attesa la rinuncia dello stesso alla progettazione di un tunnel avvenuta con delibera consiliare;
- e) avviati interventi di recupero del centro storico con il ripristino di un blocco di edifici pericolanti da destinare a Casa della Musica;
- f) avviati investimenti per la messa in sicurezza non strutturale, con stanziamento economico e con la razionalizzazione del suo utilizzo (spostamento delle classi scolastiche al primo piano) con risparmio economico delle spese correnti di gestione;
- g) ottenuti finanziamenti dalla Regione (fondi POR Campania FESR) per la bonifica e messa in sicurezza permanente della discarica sita alla c.da Mare dei Grilli;
- h) avvio di un sistema 'porta a porta' di raccolta differenziata dei rifiuti;
- i) ripristino dell'attività di Guardia Medica a seguito dell'adeguamento dell'immobile che lo ospitava e delle continue richieste di revisione della detta decisione di sospensione;
- j) invio bollette di pagamento relative al canone idrico per tutti gli anni precedenti (dal 2007)
- k) razionalizzazione e riduzione della spesa corrente (gasolio, luce ed acqua) della Casa comunale e dei servizi alla stessa afferenti (illuminazione pubblica, riscaldamento plessi pubblici)
- l) riordino dei giorni e degli orari di ricevimento dell'Ufficio tecnico, col distinguo per i privati ed i liberi professionisti;

**2. Parametri obiettivi per l'accertamento della condizione di ente strutturalmente deficitario ai sensi dell'art. 242 dei TUEL):** indicare il numero dei parametri obiettivi di deficitarietà risultati positivi all'inizio ed alla fine del mandato:

2010 - n. 3 parametri

2014 - n. 3 parametri

## **PARTE II - DESCRIZIONE ATTIVITA' NORMATIVA E AMMINISTRATIVA SVOLTE DURANTE IL MANDATO**


### **1. Attività Normativa:**

- deliberazione della Giunta Comunale n. 100 del 16 dicembre 2010 modifiche ed integrazioni al regolamento comunale sull'ordinamento generale degli uffici e dei servizi ai fini, tra l'altro, della disciplina degli affidamenti di incarichi esterni;
- deliberazione della Giunta Comunale n. 104 del 30 dicembre 2010: modifiche ed integrazioni al regolamento comunale sull'ordinamento generale degli uffici e dei servizi al fine di inserirvi, in applicazione di quanto disposto dal D.Lgs 150/2009, le norme relative al sistema di valutazione;
- deliberazione della Giunta Comunale n. 40 del 28 giugno 2011 modifica al regolamento comunale sull'ordinamento generale degli uffici e dei servizi al fine di ivi prevedere la facoltà riconosciuta all'Ente ai sensi dell'art. 53, comma 23, della L. 23.12.2000, n.388;
- deliberazione del Consiglio Comunale n. 9 dell'1 agosto 2011: modifiche all'art. 6 primo comma, all'art. 21 e all'art.26, del *regolamento comunale per l'applicazione del canone per l'occupazione di spazi ed aree pubbliche* al fine di adeguarlo alle disposizioni di legge vigenti sul riparto di competenze tra giunta e consiglio ed alla realtà economica locale;
- deliberazione del Consiglio Comunale n. 10 dell'1 agosto 2011: abrogazione degli artt. 2, 6 comma 1, e 20 e modifica degli artt. 21 e 24 del *regolamento comunale per la disciplina dei*

- servizi di smaltimento dei rifiuti solidi urbani interni* al fine di rendere detto regolamento coerente con il riparto di competenze tra giunta e consiglio, alla disciplina sugli appalti, alle caratteristiche del sistema di raccolta "porta a porta";
- deliberazione del Consiglio Comunale n. 11 dell'1 agosto 2011: *approvazione del regolamento comunale per la concessione dell'aula magna e dei locali scolastici* necessaria in ragione della mancanza di criteri che regolamentassero dette concessioni;
  - deliberazione del Consiglio Comunale n. 19 del 30 novembre 2011 modifica dell'art. 7 comma 1 del regolamento comunale delle spese in economia, abrogazione dell'art. 8 del medesimo regolamento e modifica dell' art. 38, commi 1 e 2 del regolamento comunale per la disciplina dei contratti. Dette modifiche sono state poste in essere per adeguare i regolamenti alla possibilità di procedere ad affidamenti detti per cottimo fiduciario fino alla nuova soglia dei 40.000,00 euro, per snellire, adeguandoli a quelli di legge, gli obblighi di pubblicazione relativi agli appalti aventi per oggetto i servizi elencati nell'allegato IIB al D.lgs 163/2006 per importi fino a 100.000 euro e per rimandare, come per legge, ad un regolamento di competenza della Giunta la regolamentazione delle modalità di conferimento degli incarichi di collaborazione esterna e delle prestazioni d'opera intellettuale;
  - deliberazione della Giunta Comunale n. 13 del 14 marzo 2012 modifica al regolamento comunale sull'ordinamento generale degli uffici e dei servizi al fine di renderlo rispondente alle esigenze di funzionamento dell'Ente.
  - deliberazione del Consiglio Comunale n. 8 del 25 giugno 2012: approvazione del *regolamento per l'applicazione dell'addizionale comunale all'Irpef*;
  - deliberazione del Consiglio Comunale n. 9 del 25 giugno 2012: modifiche agli artt. 3, 17 comma 2, 20 e 26 lettera n) del *Regolamento Comunale per l'applicazione del canone per l'occupazione di spazi ed aree pubbliche* al fine di incentivare il commercio e combattere l'evasione tariffaria e tributaria;
  - deliberazione del Consiglio Comunale n. 27 del 29 ottobre 2012: approvazione del regolamento comunale per la disciplina dell'imposta municipale propria e delle aliquote relative;
  - deliberazione del Consiglio Comunale n. 6 del 21 gennaio 2013: approvazione del regolamento comunale sui controlli interni ed integrazione al regolamento comunale di contabilità in esecuzione di quanto disposto dal comma 2 dell'art.3 del decreto legge 10 ottobre 2012, n. 174;
  - deliberazione del Consiglio Comunale n. 15 del 29 marzo 2013: modifica dell'art.58 comma 3 del regolamento dei contratti al fine di adeguarsi alle novità scaturite a seguito dell'approvazione del nuovo testo dell'art. 11, comma 13 del D.Lgs. n. 163/2006 come sostituito dall'art. 6, comma 3, D.L. 18 ottobre 2012, n. 179, convertito con modificazioni dalla L. 17 dicembre 2012, n. 221;
  - deliberazione della Giunta Comunale n. 51 del 17 dicembre 2013 approvazione del codice di comportamento interno a norma dell'articolo 54, comma 5, del D.Lgs 165/2001;
  - deliberazione del Consiglio Comunale n. 4 dell'11 febbraio 2014: modifiche allo Statuto Comunale in esecuzione dell'obbligo di cui all'art.18, comma 3 del D.Lgs 39/2013;
  - deliberazione della Giunta Comunale n. 16 del 25 marzo 2014 modifiche al regolamento sull'ordinamento degli uffici e dei servizi in esecuzione dell'obbligo di cui all'art.18, comma 3 del d.lgs 39/2013
  - deliberazione del Consiglio Comunale n. 9 dell'1 aprile 2014: modifica all'art.91 del regolamento di contabilità al fine di dare luogo ad un'indicazione più precisa delle spese effettuabili tramite il servizio economato;
  - deliberazione del Consiglio Comunale n. 17 dell'8 settembre 2014: approvazione del regolamento per l'applicazione del tributo per i servizi indivisibili (TASI);
  - deliberazione del Consiglio Comunale n. 20 del 29 settembre 2014: approvazione del regolamento per l'applicazione della tassa sui rifiuti (TARI);
  - deliberazione della Giunta Comunale n. 12 del 2 marzo 2015 approvazione del regolamento per la disciplina degli incarichi extraistituzionali del personale dipendente;
  - deliberazioni del Consiglio Comunale nn. 7 del 2 marzo 2015, 9 del 30 marzo 2015 e 11 dell'1 aprile 2015: approvazione del nuovo Statuto Comunale essendo quello precedente risalente al 1991.

## **2. Attività tributaria.**

### **2.1. Politica tributaria locale. Per ogni anno di riferimento**



**2.1.1. ICI/IMU:** indicare le tre principali aliquote applicate (abitazione principale e relativa detrazione, altri immobili e fabbricati rurali strumentali, solo per IMU);

|                                  | <b>ICI</b>  | <b>ICI</b>  | <b>IMU</b>  | <b>IMU</b>  | <b>IMU</b>  |
|----------------------------------|-------------|-------------|-------------|-------------|-------------|
| <b>Aliquote ICI/IMU</b>          | <b>2010</b> | <b>2011</b> | <b>2012</b> | <b>2013</b> | <b>2014</b> |
| Aliquota abitazione principale   | 0,5%        | 0,5%        | 0,4%        | 0,4%        | 0,4%        |
| Detrazione abitazione principale | 103,29      | 103,29      | 200,00      | 200,00      | 200,00      |
| Altri immobili                   | 0,5%        | 0,5%        | 0,76        | 0,76        | 0,76        |
| Fabbricati strumentali (Cat. D1) | -           | -           | 1,06%       | 1,06%       | 1,06%       |

**2.1.2. Addizionale Irpef:** aliquota massima applicata, fascia di esenzione ed eventuale differenziazione:

| <b>Aliquote addizionale Irpef</b> | <b>2010</b> | <b>2011</b> | <b>2012</b> | <b>2013</b> | <b>2014</b> |
|-----------------------------------|-------------|-------------|-------------|-------------|-------------|
| Aliquota massima                  | -           | -           | 0,8%        | 0,8%        | 0,8%        |
| Fascia esenzione                  | -           | -           | -           | -           | -           |
| Differenziazione aliquote         | -           | -           | NO          | NO          | NO          |

**2.1.3. Prelievi sui rifiuti:** indicare il tasso di copertura e il costo pro-capite

| <b>Prelievi sui Rifiuti</b>  | <b>2010</b> | <b>2011</b> | <b>2012</b> | <b>2013</b> | <b>2014</b> |
|------------------------------|-------------|-------------|-------------|-------------|-------------|
| Tipologia di Prelievo        | TASSA       | TASSA       | TASSA       | TASSA       | TASSA       |
| Tasso di Copertura           | 100%        | 100%        | 100%        | 100%        | 100%        |
| Costo del servizio procapite | 95,83       | 104,61      | 120,36      | 142,38      | 126,70      |

### **3. Attività amministrativa.**

#### **3.1. Sistema ed esiti dei controlli interni:**

Il sistema dei controlli interni è contenuto nel regolamento approvato con deliberazione del Consiglio Comunale n.6 del 21 gennaio 2013.

Per quanto riguarda il controllo successivo di regolarità amministrativa il Segretario Comunale ha predisposto la metodologia per individuare gli atti da sottoporre a detto controllo.

Tale metodologia, approvata dalla Giunta Comunale con la deliberazione n. 13 del 18 febbraio 2013 e poi dal Consiglio con la deliberazione n. 13 del 29 marzo 2013, è la seguente:

all'inizio di ogni quadrimestre si individua una quantità pari al 20%, arrotondato per eccesso, tanto delle determinazioni comportanti impegni di spesa, relative a ciascun settore di cui il segretario non è stato responsabile, adottate nel precedente quadrimestre quanto dei contratti, sottoscritti nel medesimo periodo, non rogati dal segretario in forma pubblico-amministrativa né sottoscritti dallo stesso quale responsabile di settore, da sottoporre al controllo successivo di legittimità. L'individuazione avviene sulla base della corrispondenza tra numeri estratti nell'ultimo sorteggio del gioco del lotto del quadrimestre (quindi sulla base dell'ultimo sorteggio di aprile, per le verifiche del I quadrimestre, di agosto, per le verifiche del II quadrimestre e di dicembre, per le

verifiche del III quadrimestre) partendo dalla ruota di Bari e proseguendo, fino all'individuazione del 20%, in ordine alfabetico per ciascuna ruota legata al nome di una Città per finire con quella "nazionale", e numeri di registro delle determinazioni o dei contratti (in quest'ultimo caso ci si riferisce ai registri delle scritture private approntati da ciascun settore ai sensi dell'art. 61 del Regolamento Comunale dei contratti).

Sulla base di detta metodologia sono state sottoposte a controllo 26 determinazioni e 14 contratti nel 2013 e 39 determinazioni e 18 contratti nel 2014.

Solo nel caso di una determinazione nel 2013 e di una nel 2014 sono state riscontrate irregolarità.

### **3.1.1. Controllo di gestione:**

#### **• Personale:**

riduzione dei settori dai 5 ereditati dalla precedente amministrazione ai 3 attuali e delle posizioni organizzative conferite con oneri a carico del bilancio dell'Ente dalle 4 ereditate dalla precedente amministrazione (di cui una conferita ad un lavoratore esterno all'amministrazione attraverso l'art. 110 del Tuel) all'unica attualmente esistente. Significativa riduzione, nonostante la necessità di procedere, nel 2010, all'assunzione, ordinata dall'autorità giudiziaria, di un'unità lavorativa, delle spese del personale, come evincibile dal successivo punto 6.1 della parte III e mancato ricorso, a far data dall'1 gennaio 2011, ad acquisizione di personale esterno ai sensi dell'art. 110 del Tuel o 14 del CCNL del 22.1.2004. Nel corrente anno 2015 si manifesteranno pienamente gli effetti dell'ulteriore riduzione di spesa dovuta al pensionamento anticipato, a far data dallo scorso 1 settembre, di un'unità di categoria D 2 effettuato ai sensi dell'art. 2, comma 11, lett. a), del D.L. 6 luglio 2012, n. 95.

#### **• Lavori pubblici:**

- costruzione campo polivalente coperto;
- recupero e rivitalizzazione del Centro Storico "borgo Castelfranco Città nella musica" - PSR Campania 2007-2013;
- bonifica e messa in sicurezza della ex discarica comunale sita alla C.da Mar dei Grilli" - P.O.R. Campania Fesr 2007/2013, - Asse I - obiettivo operativo 1.2, D.G.R.C. n° 601 del 20.12.2013
- manutenzione straordinaria della strada comunale "Pescheta"
- manutenzione straordinaria della strada comunale "San Lorenzo"
- manutenzione e messa in sicurezza delle infrastrutture viarie delle SS.PP.48, 49 e 50 nello snodo del Comune di Castelfranco in Miscano: rifacimento del manto stradale e dei marciapiedi; sistemazione spazi ed aree comunali;
- realizzazione infrastrutture nel P.I.P.
- interventi urgenti sul patrimonio scolastico finalizzati alla messa in sicurezza e alla prevenzione e riduzione del rischio connesso alla vulnerabilità degli elementi, anche non strutturali, del plesso scolastico del Comune;
- realizzazione di "infrastrutture di sostegno ai processi di delocalizzazione produttiva e completamento infrastrutture a rete delle aree P.I.P. - POR Campania FESR 2007/2013 ob. op. 2.5 - D.G.R.C. n° 496 del 22.11.2013

#### **• Gestione del territorio:**


Redazione, applicazione e diffusione del Piano di Protezione Civile intercomunale.

#### **• Ciclo dei rifiuti:**

Si è passati nel quinquennio dal 10,01 % di raccolta differenziata del 2010 al 59,75% del 2014

#### **• Istruzione pubblica:**

i servizi di mensa e di trasporto scolastico, in quanto inclusi nella funzione fondamentale di cui alla lettera h) dell'art. 14 del Decreto Legge 31 maggio 2010, n. 78, sono stati, a partire dall'anno scolastico 2013/2014, oggetto di convenzionamento con i Comuni di Ginestra degli Schiavoni e di Montefalcone di Val Fortore (capofila) a seguito di deliberazione del Consiglio Comunale n.5/2013.



Nell'anno scolastico 2009/2010:

- i pasti serviti presso la mensa scolastica del plesso di Castelfranco in Miscano erano in media 550 al mese per un costo annuo, iva compresa, di € 18.641,00.
- I bambini delle scuole materne, elementari e medie trasportati dalle contrade di Castelfranco al plesso del capoluogo erano complessivamente 15 per un costo annuo, iva compresa, di € 32.000,00.

Nell'anno scolastico 2013/2014:

I pasti serviti presso la mensa scolastica del plesso di Castelfranco in Miscano sono stati in media 450 al mese per un costo annuo, iva compresa, di € 13.550,00.

I bambini delle scuole materne, elementari e medie trasportati dalle contrade di Castelfranco al plesso del capoluogo sono stati complessivamente dodici per un costo annuo, iva compresa, di € 19.850,00.

• **Sociale.**

il Comune fa parte dell'Ambito sociale B5, con Comune capofila Morcone, risultante dal riallineamento degli Ambiti Territoriali Sociali, disposto, attraverso la Delibera della Giunta Regionale n. 320 del 3.7.2012 (BURC n. 42 del 9.7.2012), con il quale la Regione Campania ha, tra l'altro, accorpato i preesistenti ambiti B4 e B5, ultimo dei quali, con Comune Capofila Molinara, era quello di appartenenza del Comune di Castelfranco in Miscano. Nonostante l'interruzione dei servizi da parte dell'ambito di appartenenza nei periodi di riferimento castelfranco ha finanziato con risorse proprie il servizio di assistenza domiciliare agli anziani per tutto l'anno 2011 e fino al mese di Aprile 2012.

• **Turismo:**

L'Amministrazione comunale ha posto la sua attenzione alla valorizzazione delle produzioni agricole e casearie locali, che già determinano un grande afflusso di pubblico in occasione della sagra estiva del Caciocavallo e della Fiera di San Fedele, ed ha investito nella programmazione della rassegna musicale '*Tributo in onore di Pasquale Pappano*', che vede esibirsi a Castelfranco il Maestro Sir Antonio Pappano, assoluto protagonista della scena musicale mondiale (tanto da essere insignito del titolo di "baronetto" dalla Regina Elisabetta II d'Inghilterra), per onorare la memoria del padre Pasquale Pappano e le sue chiare radici italiane. L'Amministrazione Comunale ha ideato, a riguardo, un nuovo *format*, che vede la partecipazione di tutti e non soltanto di un'*élite* esclusiva, con un concerto estivo all'aperto, che attira centinaia di persone provenienti anche da altre Province e regioni.


Proprio nel segno dello sviluppo del territorio sannita, l'Amministrazione ha realizzato, con le risorse della Misura 322, il progetto denominato "Castelfranco Città della Musica", finalizzato alla costituzione, all'interno della c.d. "Casa della Musica P. Pappano", di spazi concepiti per l'ascolto e l'insegnamento della musica, oltre che destinati ad esposizioni, spettacoli e conferenze. L'Ente comunale, inoltre, ha stretto una collaborazione con l'istituzione musicale territoriale, il Conservatorio di Benevento Nicola Sala, - la quale ha già nominato il Maestro '*Direttore Onorario*' della stessa - tesa alla valorizzazione, nel nome di Pasquale Pappano, della cultura musicale nel Sannio, ed all'avvio di una progettazione didattica ed interdisciplinare che abbia sede nel borgo antico di Castelfranco in Miscano.

**3.1.2. Valutazione delle performance:**

la valutazione delle *performance* avviene attraverso il regolamento adottato attraverso deliberazione della Giunta Comunale n.104 del 30 dicembre 2010 quale modifica del regolamento degli uffici e dei servizi e attraverso il sistema di misurazione e valutazione della *performance* approvato con deliberazione della Giunta Comunale n.9 del 3.2.2011 poi modificato con deliberazione della Giunta Comunale n.29 del 25 giugno 2012. tanto il regolamento che il sistema di misurazione sono stati adottati nel rispetto del D.Lgs n. 150/2009.

**3.1.3. Controllo sulle società partecipate/controllate ai sensi dell'art. 147-quater del TUEL:**

L'art. 147 - *quater* non si applica al Comune di Castelfranco in Miscano, né allo stesso si applicava fino al 31 dicembre 2014 il comma 4 di detto articolo.



Ad ogni modo il Comune non partecipa o controlla società. Vanta una partecipazione pari allo 0,08 % del capitale sociale e ad € 107,00 nella società consortile a responsabilità limitata "Asmenet" che ha consentito al Comune di usufruire per modici importi di servizi indispensabili quali la fornitura del portale istituzionale *Internet*, dell'applicativo per la gestione dell'albo pretorio *online*, del portale dell' "amministrazione trasparente". Con deliberazione del Consiglio Comunale n. 28 dell'8 ottobre 2013 ha approvato il recesso dalla società, non attiva, "Fortam Ambiente s.r.l." rispetto alla quale aveva una partecipazione pari all'11,11% del capitale per un valore di € 1.666,66.

### PARTE III - SITUAZIONE ECONOMICO FINANZIARIA DELL'ENTE

#### 1.1. Sintesi dei dati finanziari a consuntivo del bilancio dell'ente:

| ENTRATE<br>(IN EURO)                                                         | 2010                | 2011              | 2012                | 2013                | 2014                | Percentuale<br>di<br>incremento/<br>decremento<br>rispetto al<br>primo anno |
|------------------------------------------------------------------------------|---------------------|-------------------|---------------------|---------------------|---------------------|-----------------------------------------------------------------------------|
| ENTRATE<br>CORRENTI                                                          | 1.033.186,90        | 884.519,18        | 1.058.928,49        | 1.033.055,36        | 974.162,36          | -5,71286 %                                                                  |
| TITOLO 4 -<br>ENTRATE DA<br>ALIENAZIONI E<br>TRASFERIMENTI<br>DI<br>CAPITALE | 173.434,66          | 4.432,40          | 1.713.051,48        | 1.967.191,87        | 5.011.586,11        | 2.789,61 %                                                                  |
| TITOLO 5 -<br>ENTRATE<br>DERIVANTI DA<br>ACCENSIONI DI<br>PRESTITI           | -                   | -                 | -                   | 459.005,32          | 336.183,92          | 336.183.820 %                                                               |
| <b>TOTALE</b>                                                                | <b>1.206.621,56</b> | <b>888.951,58</b> | <b>2.771.979,97</b> | <b>3.419.252,55</b> | <b>6.321.932,39</b> | <b>423,9366 %</b>                                                           |

| SPESE<br>(IN EURO)                       | 2010                | 2011              | 2012                | 2013                | 2014                | Percentuale<br>di<br>incremento/<br>decremento<br>rispetto al<br>primo anno |
|------------------------------------------|---------------------|-------------------|---------------------|---------------------|---------------------|-----------------------------------------------------------------------------|
| TITOLO I -<br>SPESE<br>CORRENTI          | 969.991,13          | 888.021,63        | 956.000,21          | 964.033,96          | 906.013,19          | -6,5957%                                                                    |
| TITOLO 2 -<br>SPESE IN CONTO<br>CAPITALE | 170.851,56          | -                 | 1.711.498,92        | 1.967.191,87        | 5.066.623,96        | 2.830,39%                                                                   |
| TITOLO 3 -<br>RIMBORSO DI<br>PRESTITI    | 64.754,90           | 74.223,88         | 78.279,56           | 541.326,02          | 395.483,87          | 510,739%                                                                    |
| <b>TOTALE</b>                            | <b>1.205.588,59</b> | <b>962.245,51</b> | <b>2.745.778,69</b> | <b>3.472.551,85</b> | <b>6.308.121,02</b> | <b>423,2395%</b>                                                            |

| PARTITE DI GIRO<br>(IN EURO) | 2010 | 2011 | 2012 | 2013 | 2014 | Percentuale<br>di |
|------------------------------|------|------|------|------|------|-------------------|
|                              |      |      |      |      |      |                   |

|                                                  |            |            |            |            |            |                                               |
|--------------------------------------------------|------------|------------|------------|------------|------------|-----------------------------------------------|
|                                                  |            |            |            |            |            | Incremento /decremento rispetto al primo anno |
| TITOLO 6 - ENTRATE DA SERVIZI PER CONTO DI TERZI | 128.281,66 | 108.099,33 | 106.437,95 | 137.959,06 | 139.225,25 | 8,53090 %                                     |
| TITOLO 4 - SPESE PER SERVIZI PER CONTO DI TERZI  | 128.281,66 | 108.099,33 | 106.437,95 | 137.959,06 | 139.225,25 | 8,53090 %                                     |

### 1.2. Equilibrio parte corrente del bilancio consuntivo relativo agli anni del mandato


| EQUILIBRIO DI PARTE CORRENTE                  |              |            |              |              |              |
|-----------------------------------------------|--------------|------------|--------------|--------------|--------------|
|                                               | 2010         | 2011       | 2012         | 2013         | 2014         |
| <b>Totale titoli (I+II+III) delle entrate</b> | 1.033.186,90 | 884.519,18 | 1.058.923,49 | 1.033.055,76 | 974.162,36   |
| Rimborso prestiti parte del titolo III        | 64.745,90    | 74.223,88  | 78.279,56    | 82.320,70    | 59.300,00    |
| <b>Saldo di parte corrente</b>                | 1.097.932,80 | 958743,06  | 1.137.203,05 | 1.115.376,46 | 1.033.462,36 |

| EQUILIBRIO DI PARTE CAPITALE                                                          |                 |                 |                 |              |                 |
|---------------------------------------------------------------------------------------|-----------------|-----------------|-----------------|--------------|-----------------|
|                                                                                       | 2010            | 2011            | 2012            | 2013         | 2014            |
| Totale titolo IV                                                                      | 173.434,66      | 4.432,00        | 1.713.051,48    | 1.967.191,87 | 5.011.586,11    |
| Totale titolo V**                                                                     | -               | -               | -               | -            | -               |
| <b>Totale titoli (IV+V)</b>                                                           | 173.434,66      | 4.432,00        | 1.713.051,48    | 1.967.191,87 | 5.011.586,11    |
| Spese titolo II                                                                       | 170.851,56      | -               | 1.711.498,92    | 1.967.191,87 | 5.006.623,96    |
| <b>Differenza di parte capitale</b>                                                   | <b>2.583,10</b> | <b>4.432,00</b> | <b>1.552,56</b> | <b>0,00</b>  | <b>4.962,15</b> |
| Entrate correnti destinate ad investimenti                                            | -               | -               | -               | -            | -               |
| Utilizzo avanzo di amministrazione applicato alla spesa in conto capitale [eventuale] | -               | -               | -               | -            | -               |
| <b>SALDO DI PARTE CAPITALE</b>                                                        | <b>2.583,10</b> | <b>4.432,00</b> | <b>1.552,56</b> | <b>0,00</b>  | <b>4.962,15</b> |

\*\* Esclusa categoria I "Anticipazione di cassa"

### 1.3. Gestione di competenza. Quadro Riassuntivo. ( 2010 )\*

|             |     |            |
|-------------|-----|------------|
| Riscossioni | (+) | 804.504,68 |
| Pagamenti   | (-) | 881.180,42 |
| Differenza  | (+) | 76.675,74  |



|                 |        |            |          |
|-----------------|--------|------------|----------|
| Residui attivi  | (+)    | 530.398,54 |          |
| Residui passivi | (-)    | 452.689,83 |          |
| Differenza      |        | 77.708,71  |          |
|                 | Avanzo |            | 1.032,97 |

\* Ripetere per ogni anno del mandato.

**1.3. Gestione di competenza. Quadro Riassuntivo. ( 2011 )\***

|                 |           |            |           |
|-----------------|-----------|------------|-----------|
| Riscossioni     | (+)       | 681.631,40 |           |
| Pagamenti       | (-)       | 687.145,39 |           |
| Differenza      | (-)       | 5.513,99   |           |
| Residui attivi  | (+)       | 315.419,51 |           |
| Residui passivi | (-)       | 383.199,45 |           |
| Differenza      |           | 67.779,94  |           |
|                 | Disavanzo |            | 73.293,93 |

\* Ripetere per ogni anno del mandato.

**1.3. Gestione di competenza. Quadro Riassuntivo. ( 2012 )\***

|                 |        |              |           |
|-----------------|--------|--------------|-----------|
| Riscossioni     | (+)    | 736.463,71   |           |
| Pagamenti       | (-)    | 710.566,65   |           |
| Differenza      | (+)    | 25.897,06    |           |
| Residui attivi  | (+)    | 2.141.954,21 |           |
| Residui passivi | (-)    | 2.141.649,99 |           |
| Differenza      |        | 304,22       |           |
|                 | Avanzo |              | 26.201,28 |


\* Ripetere per ogni anno del mandato.

**1.3. Gestione di competenza. Quadro Riassuntivo. ( 2013 )\***

|                 |        |              |           |
|-----------------|--------|--------------|-----------|
| Riscossioni     | (+)    | 1.271.844,84 |           |
| Pagamenti       | (-)    | 694.716,16   |           |
| Differenza      | (+)    | 577.128,68   |           |
| Residui attivi  | (+)    | 2.325.366,77 |           |
| Residui passivi | (-)    | 2.915.794,75 |           |
| Differenza      |        | 590.427,98   |           |
|                 | Avanzo |              | 13.299,30 |

\* Ripetere per ogni anno del mandato.

**1.3. Gestione di competenza. Quadro Riassuntivo. ( 2014 )\***



|                 |        |              |           |
|-----------------|--------|--------------|-----------|
| Riscossioni     | (+)    | 1.025.706,24 |           |
| Pagamenti       | (-)    | 684.826,42   |           |
| Differenza      | (+)    | 340.879,82   |           |
| Residui attivi  | (+)    | 5.435.452,00 |           |
| Residui passivi | (-)    | 5.762.884,36 |           |
| Differenza      |        | 327.432,36   |           |
|                 | Avanzo |              | 13.447,46 |

\* Ripetere per ogni anno del mandato.

| <b>Risultato di amministrazione di cui:</b> | 2010      | 2011       | 2012       | 2013       | 2014     |
|---------------------------------------------|-----------|------------|------------|------------|----------|
| Vincolato                                   | -         | -          | -          | -          | -        |
| Per spese in conto capitale                 | -         | -          | -          | -          | -        |
| Per fondo ammortamento                      | -         | -          | -          | -          | -        |
| Non vincolato                               | 18.609,18 | -16.381,61 | -52.386,00 | -12.839,00 | 1.382,53 |
| <b>Totale</b>                               | 18.609,18 | -16.381,61 | -52.386,00 | -12.839,00 | 1.382,53 |

#### 1.4. Risultati della gestione: fondo di cassa e risultato di amministrazione

| <b>Descrizione</b>                  | <b>2010</b>  | <b>2011</b>  | <b>2012.</b> | <b>2013</b>  | <b>2014</b>  |
|-------------------------------------|--------------|--------------|--------------|--------------|--------------|
| Fondo cassa al 31 dicembre          | 55.441,16    | 61.423,52    | 127.056,29   | 303.209,98   | 1.014.531,13 |
| Totale residui attivi finali        | 2.452.204,84 | 2.408.223,72 | 4.075.015,99 | 4.374.534,77 | 8.605.275,02 |
| Totale residui passivi finali       | 2.489.036,82 | 2.486.028,75 | 4.254.457,80 | 4.690.584,00 | 9.618.423,62 |
| <b>Risultato di amministrazione</b> | 18.609,19    | -16.381,61   | -52.385,52   | -12.839,25   | 1.382,53     |
| Utilizzo anticipazione di cassa     | NO           | NO           | NO           | NO           | NO           |

#### 1.5. Utilizzo avanzo di amministrazione:


|                                                   | <b>2010</b> | <b>2011</b> | <b>2012.</b> | <b>2013</b> | <b>2014</b> |
|---------------------------------------------------|-------------|-------------|--------------|-------------|-------------|
| Reinvestimento quote accantonate per ammortamento | -           | -           | -            | -           | -           |
| Finanziamento debiti fuori bilancio               | -           | 18.609,19   | -            | -           | -           |

|                                        |                  |                  |   |   |   |
|----------------------------------------|------------------|------------------|---|---|---|
| Salvaguardia equilibri di bilancio     | -                | -                | - | - | - |
| Spese correnti non ripetitive          | 20.000,00        | -                | - | - | - |
| Spese correnti in sede di assestamento | -                | -                | - | - | - |
| Spese di investimento                  | -                | -                | - | - | - |
| Estinzione anticipata di prestiti      | -                | -                | - | - | - |
| <b>Totale</b>                          | <b>20.000,00</b> | <b>18.609,19</b> | - | - | - |

## 2. Analisi anzianità dei residui distinti per anno di provenienza.

| <b>Residui attivi al 31.12.</b>                                 | <b>2009 e precedenti</b> | <b>2010</b>       | <b>2011</b>       | <b>2012</b>         | <b>Totale residui da ultimo rendiconto approvato</b> |
|-----------------------------------------------------------------|--------------------------|-------------------|-------------------|---------------------|------------------------------------------------------|
| TITOLO 1 ENTRATE TRIBUTARIE                                     | 262.674,68               | 165.033,26        | 131.845,76        | 229.437,46          | 243.057,96                                           |
| TITOLO 2 TRASFERIMENTI DA STATO, REGIONE ED ALTRI ENTI PUBBLICI | 75.379,67                | 23.084,58         | 15.024,00         | 14.845,32           | 15.345,32                                            |
| TITOLO 3 ENTRATE EXTRATRIBUTARIE                                | 495.824,49               | 169.469,03        | 168.855,64        | 184.790,86          | 171.595,09                                           |
| <b>Totale</b>                                                   | <b>883.878,84</b>        | <b>357.586,87</b> | <b>315.725,40</b> | <b>429.073,64</b>   | <b>429.998,37</b>                                    |
| <b>CONTO CAPITALE</b>                                           |                          |                   |                   |                     |                                                      |
| TITOLO 4 ENTRATE DA ALIENAZIONI E TRASFERIMENTI DI CAPITALE     | 956.218,68               | 170.000,00        | -                 | 1.708.911,48        | 1.892.191,87                                         |
| TITOLO 5 ENTRATE DERIVANTI DA ACCENSIONI DI PRESTITI            | 807.396,87               | -                 | -                 | -                   | -                                                    |
| <b>Totale</b>                                                   | <b>1.763.615,55</b>      | <b>170.000,00</b> | -                 | <b>1.708.911,48</b> | <b>1.892.191,87</b>                                  |
| TITOLO 6 ENTRATE DA SERVIZI PER CONTO DI TERZI                  | 17.946,02                | 2.811,67          | 54,11             | 3.969,09            | 3.176,53                                             |
| <b>TOTALE GENERALE</b>                                          | <b>2.615.440,41</b>      | <b>530.398,54</b> | <b>315.419,51</b> | <b>2.141.954,21</b> | <b>2.325.366,77</b>                                  |

| <b>Residui passivi al 31.12.</b> | <b>2009 e precedenti</b> | <b>2010</b> | <b>2011</b> | <b>2012</b> | <b>Totale residui da ultimo rendiconto</b> |
|----------------------------------|--------------------------|-------------|-------------|-------------|--------------------------------------------|
|----------------------------------|--------------------------|-------------|-------------|-------------|--------------------------------------------|



|                                                  |                     |                   |                   |                     | <b>approvato</b>    |
|--------------------------------------------------|---------------------|-------------------|-------------------|---------------------|---------------------|
| TITOLO 1<br>SPESE CORRENTI                       | 344.957,56          | 273.236,50        | 380.738,63        | 429.067,68          | 457.747,57          |
| TITOLO 2<br>SPESE IN CONTO<br>CAPITALE           | 2.139.461,09        | 170.851,56        | -                 | 1.708.911,48        | 1.967.191,87        |
| TITOLO 3<br>RIMBORSO DI PRESTITI                 | -                   | -                 | -                 | -                   | 459.005,32          |
| TITOLO 4<br>SPESE PER SERVIZI PER<br>CONTO TERZI | 50.060,26           | 31.447,26         | 2.460,82          | 3.670,83            | 32.119,99           |
| <b>TOTALE GENERALE</b>                           | <b>2.534.478,91</b> | <b>475.535,32</b> | <b>383.199,45</b> | <b>2.141.649,99</b> | <b>2.915.794,75</b> |

### 2.1. Rapporto tra competenza e residui

|                                                                                                              | <b>2010</b> | <b>2011</b> | <b>2012</b> | <b>2013</b> | <b>2014</b> |
|--------------------------------------------------------------------------------------------------------------|-------------|-------------|-------------|-------------|-------------|
| Percentuale tra residui attivi<br>titoli I e III e totale<br>accertamenti entrate correnti<br>titoli I e III | 47,16 %     | 35,00 %     | 40,19 %     | 41,47 %     | 39,96 %     |

### 3. Patto di Stabilità interno.

Indicare la posizione dell'ente negli anni del periodo del mandato rispetto agli adempimenti del patto di stabilità interno; indicare "S" se è stato soggetto al patto; "NS" se non è stato soggetto; indicare "E" se è stato escluso dal patto per disposizioni di legge. (Per i comuni da 1001 a 5000 ab., l'art. 31 della legge di stabilità 2012, ha stabilito l'obbligo di concorso dall'anno 2013):


| <b>2010</b> | <b>2011</b> | <b>2012</b> | <b>2013</b> | <b>2014</b> |
|-------------|-------------|-------------|-------------|-------------|
| NS          | NS          | NS          | NS          | NS          |

### 4. Indebitamento:

#### 4.1. Evoluzione indebitamento dell'ente: indicare le entrate derivanti da accensioni di prestiti (Tit. V ctg. 2-4).

(Questionario Corte dei Conti-bilancio di previsione)

|                                                        | <b>2010</b> | <b>2011</b> | <b>2012</b> | <b>2013</b> | <b>2014</b> |
|--------------------------------------------------------|-------------|-------------|-------------|-------------|-------------|
| Residuo debito finale                                  | 882.599,00  | 808.375,00  | 730.95,66   | 647.774,96  | 560.942,91  |
| Popolazione residente                                  | 964         | 954         | 935         | 927         | 929         |
| Rapporto tra residuo debito<br>e popolazione residente | 915,55      | 847,35      | 780,85      | 698,78      | 603,81      |



**4.2. Rispetto del limite di indebitamento. Indicare la percentuale di indebitamento sulle entrate correnti di ciascun anno, ai sensi dell'art. 204 del TUEL:**

|                                                                                              | 2010   | 2011   | 2012   | 2013   | 2014   |
|----------------------------------------------------------------------------------------------|--------|--------|--------|--------|--------|
| Incidenza percentuale attuale degli interessi passivi sulle entrate correnti (art. 204 TUEL) | 5,35 % | 6,21 % | 5,34 % | 5,29 % | 3,99 % |

**5. Conto del patrimonio in sintesi. Indicare i dati relativi al primo anno di mandato ed all'ultimo, ai sensi dell'art. 230 del TUEL:**


Anno 2009\*

| Attivo                                 | Importo              | Passivo                  | Importo              |
|----------------------------------------|----------------------|--------------------------|----------------------|
| Immobilizzazioni immateriali           |                      | Patrimonio netto         | 2.140.009,00         |
| Immobilizzazioni materiali             | 10.087.820,00        |                          |                      |
| Immobilizzazioni finanziarie           |                      |                          |                      |
| Rimanenze                              |                      |                          |                      |
| Crediti                                | 2.602.940,00         |                          |                      |
| Attività finanziarie non immobilizzate |                      | Conferimenti             | 7.581.676,00         |
| Disponibilità liquide                  | 130.076,00           | Debiti                   | 3.099.151,00         |
| Ratei e risconti attivi                |                      | Ratei e risconti passivi |                      |
| <b>Totale</b>                          | <b>12.820.836,00</b> | <b>Totale</b>            | <b>12.820.836,00</b> |

\* Ripetere la tabella. Il primo anno è l'ultimo rendiconto approvato alla data delle elezioni e l'ultimo anno è riferito all'ultimo rendiconto approvato.

Anno 2013\*

| Attivo                       | Importo       | Passivo          | Importo      |
|------------------------------|---------------|------------------|--------------|
| Immobilizzazioni immateriali |               | Patrimonio netto | 2.233.306,71 |
| Immobilizzazioni materiali   | 10.967.803,14 |                  |              |
| Immobilizzazioni finanziarie |               |                  |              |
| Rimanenze                    |               |                  |              |
| Crediti                      | 4.387.458,55  |                  |              |



|                                        |                      |                          |                      |
|----------------------------------------|----------------------|--------------------------|----------------------|
| Attività finanziarie non immobilizzate |                      | Conferimenti             | 9.760.514,68         |
| Disponibilità liquide                  | 303.209,98           | Debiti                   | 3.664.650,28         |
| Ratei e risconti attivi                |                      | Ratei e risconti passivi |                      |
| <b>Totale</b>                          | <b>15.658.471,67</b> | <b>Totale</b>            | <b>15.658.471,67</b> |

\* Ripetere la tabella. Il primo anno è l'ultimo rendiconto approvato alla data delle elezioni e l'ultimo anno è riferito all'ultimo rendiconto approvato.

### 5.1. Riconoscimento debiti fuori bilancio.

#### Quadro 10 e 10bis del certificato al conto consuntivo

Non risultano debiti fuori bilancio ancora da riconoscere alla data di sottoscrizione della presente relazione.

### 6. Spesa per il personale.

#### 6.1. Andamento della spesa del personale durante il periodo del mandato:

|                                                                                           | Anno 2010  | Anno 2011  | Anno 2012  | Anno 2013  | Anno 2014  |
|-------------------------------------------------------------------------------------------|------------|------------|------------|------------|------------|
| Importo limite di spesa (art. 1, c. 557 e 562 della L. 296/2006) *                        | 304.850,35 | 304.850,35 | 326.670,37 | 326.670,37 | 326.670,37 |
| Importo spesa di personale calcolata ai sensi dell'art. 1, c. 557 e 562 della L. 296/2006 | 313.933,85 | 311.742,92 | 308.048,97 | 300.453,52 | 292.000,00 |
| Rispetto del limite                                                                       | NO         | NO         | SI         | SI         | SI         |
| <b>Incidenza delle spese di personale sulle spese correnti</b>                            | 34,61 %    | 35,10 %    | 32,22 %    | 31,16 %    | 32,22%     |

\* Linee guida al rendiconto della Corte dei Conti.

#### 6.2. Spesa del personale pro-capite:

|                                     | Anno 2010 | Anno 2011 | Anno 2012 | Anno 2013 | Anno 2014 |
|-------------------------------------|-----------|-----------|-----------|-----------|-----------|
| <u>Spesa personale*</u><br>Abitanti | 410,08    | 385,15    | 408,17    | 401,43    | 392,87    |

\* Spesa di personale da considerare: intervento 01 + intervento 03 + IRAP

#### 6.3. Rapporto abitanti dipendenti:

|  | Anno 2010 | Anno 2011 | Anno 2012 | Anno 2013 | Anno 2014 |
|--|-----------|-----------|-----------|-----------|-----------|
|  |           |           |           |           |           |

|                         |      |      |      |      |      |
|-------------------------|------|------|------|------|------|
| Abitanti/<br>Dipendenti | 0,93 | 0,94 | 0,96 | 0,97 | 0,86 |
|-------------------------|------|------|------|------|------|

**6.4. Indicare se nel periodo considerato per i rapporti di lavoro flessibile instaurati dall'amministrazione sono stati rispettati i limiti di spesa previsti dalla normativa vigente.**

Dal 2011, anno a partire dal quale operano i limiti di spesa per rapporti di lavoro flessibile introdotti da D.L. 78/2010, il Comune non ha usufruito di personale a tempo determinato o acquisito con convenzioni ovvero con contratti di collaborazione coordinata e continuativa o con contratti di formazione lavoro, o attraverso altri rapporti formativi o attraverso ricorso alla somministrazione di lavoro, o al lavoro accessorio di cui all'articolo 70, comma 1, lettera d) del decreto legislativo 10 settembre 2003, n. 276 o attraverso ricorso alla fattispecie di cui all'art.110 del D.Lgs 267/2000.

**6.5. Indicare la spesa sostenuta nel periodo di riferimento della relazione per tali tipologie contrattuali rispetto all'anno di riferimento indicato dalla legge.**

Dal 2011 ad oggi: € 0,00.

**6.6. Indicare se i limiti assunzionali di cui ai precedenti punti siano stati rispettati dalle aziende speciali e dalle Istituzioni:**

Il Comune non ha istituito aziende speciali o istituzioni.

**6.7. Fondo risorse decentrate.**

|                          | 2010      | 2011      | 2012      | 2013      | 2014      |
|--------------------------|-----------|-----------|-----------|-----------|-----------|
| Fondo risorse decentrate | 16.243,18 | 16.243,18 | 16.243,18 | 16.243,18 | 16.243,18 |

Seguendo il criterio della "semisomma" proposto dalla Ragioneria Generale dello Stato, la consistenza di personale nel 2010 (assunzione di un'unità C 1 in data 20 dicembre 2010) e nel 2014 (cassazione di un'unità D2 dall'1 settembre) è la medesima e quindi non si deve dare luogo a decurtazioni del fondo.

**6.8.** L'ente non ha adottato provvedimenti ai sensi dell'art. 6 bis del D.Lgs 165/2001 e dell'art. 3, comma 30 della legge 244/2007

**PARTE IV - Rilievi degli organismi esterni di controllo**

**1. Rilievi della Corte dei conti**

- **Attività di controllo:** l'ente non è stato oggetto di deliberazioni, pareri, relazioni, sentenze relative a rilievi effettuati per gravi irregolarità contabili in seguito ai controlli di cui ai commi 166-168 dell'art. 1 della Legge 266/2005.;



- **Attività giurisdizionale:** l'ente non è stato oggetto di sentenze da parte della Corte dei Conti nel quinquennio considerato.

**1.2 Rilievi dell'Organo di revisione:** l'ente non è stato oggetto di rilievi di gravi irregolarità contabili.

**Parte V - 1. Organismi controllati:** descrivere, in sintesi, le azioni poste in essere ai sensi dell'art.14, comma 32 del D.L. 31 maggio 2010, n. 78, così come modificato dall'art. 16, comma 27 del D.L. 13/08/2011 n. 138 e dell'art. 4 del D.L. n. 95/2012, convertito nella legge n. 135/2012:

Con deliberazione del Consiglio Comunale n. 28 dell'8 ottobre 2013 ha approvato il recesso dalla società, non attiva, "Fortam Ambiente s.r.l." rispetto alla quale aveva una partecipazione pari all'11,11% del capitale per un valore di € 1.666,66;

**1.1.** L'Ente non ha alcun controllo di società di cui all'articolo 18, comma 2 bis, del D.L. 112 del 2008.

**1.2. Organismi controllati ai sensi dell'art. 2359, comma 1, numeri 1 e 2, del codice civile.**

L'Ente non controlla alcun organismo ai sensi dell'art. 2359, comma 1, numeri 1 e 2, del codice civile né ha dato luogo ad esternalizzazioni attraverso società o organismi partecipati.

**1.3. L'Ente non possiede né ha posseduto nel quinquennio società o partecipazioni in società aventi per oggetto attività di produzione di beni e servizi non strettamente necessarie per il perseguimento delle proprie finalità istituzionali di cui all'art. 3, commi 27, 28 e 29, legge 24 dicembre 2007, n. 244**

Tale è la relazione di fine mandato del Comune di Castelfranco in Miscano.

Castelfranco in Miscano, 1 aprile 2015.

**II SINDACO**  
Avv. Antonio Pio Morcone



La presente relazione di fine mandato del Comune di Castelfranco in Miscano, munita della certificazione dell'organo di revisione economico-finanziaria, espressa ai sensi degli articoli 239 e 240 del TUEL, è stata trasmessa alla competente sezione regionale di controllo della Corte dei conti in data 20/04/2015...

Castelfranco in Miscano, il 20/04/2015.....

**II SINDACO**  
Avv. Antonio Pio Morcone

